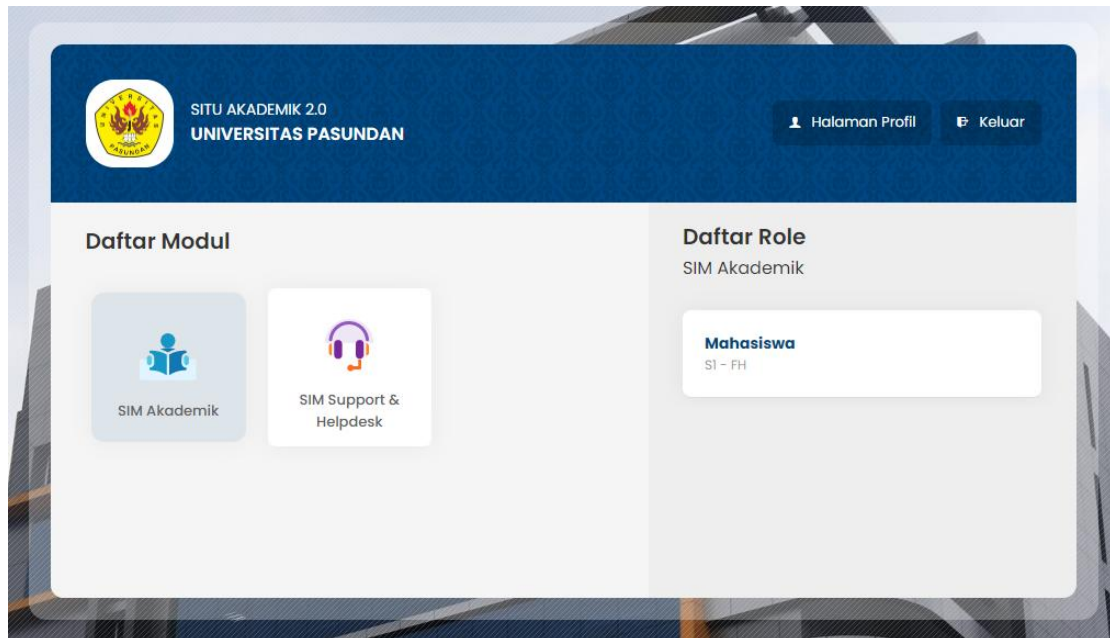


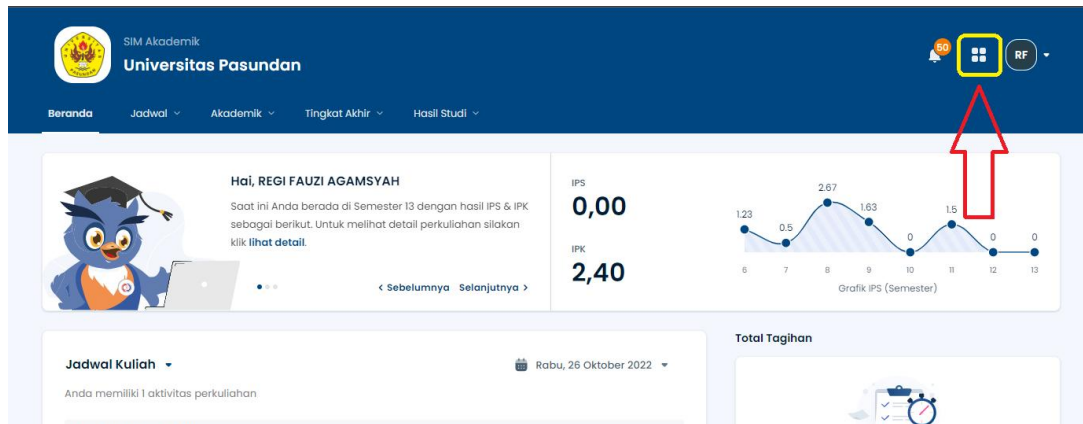
A. Alur Mahasiswa

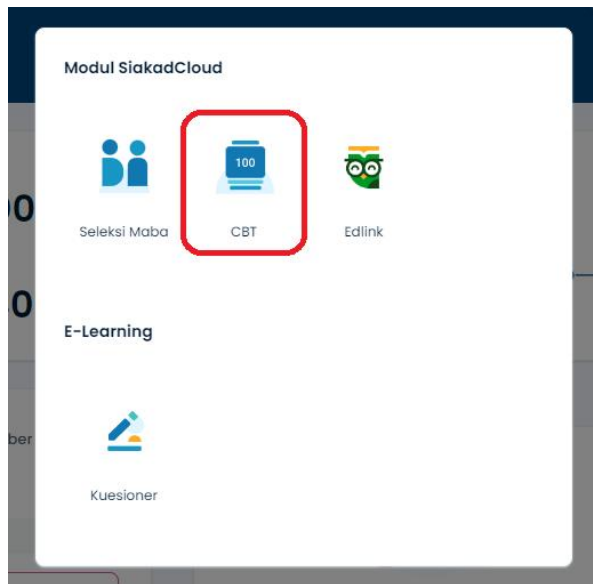
B.1 Mengisi Soal Ujian

1. Masuk ke SITU2
2. Pilih menu **SIM Akademik**->**Mahasiswa**

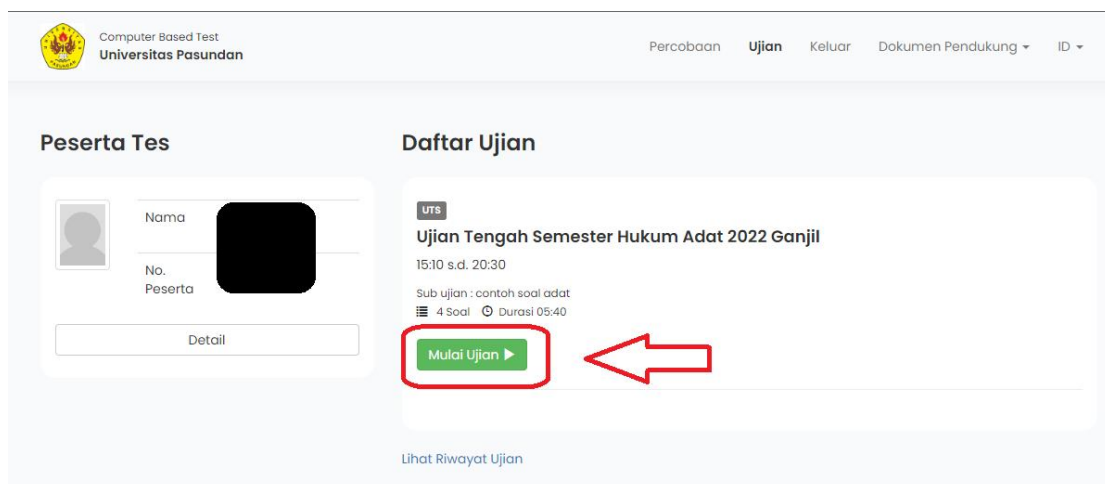


3. Klik menu di sebelah profil, klik **CBT**





4. Klik **Ujian** -> **Mulai Ujian** untuk mengerjakan ujian



5. Unduh soal ujian dengan cara klik link yang tertera


6. Jika telah selesai mengerjakan soal maka upload berkas jawaban dengan cara klik tombol **Choose File**

7. Kemudian klik tombol **Selesai Ujian**

Ujian - Ujian Tengah Semester Hukum Adat 2022 Ganjil


Sisa waktu: 05:39:52

Contoh Soal Adat
Perhitungan Skor : Benar (+1.00), Salah (0.00)

1 


<https://docs.google.com/document/d/1wUIDYO3HoYYBfXDXQLfnKyEuzsB-fjV/edit?usp=sharing&oid=102316561175092984682&rtpof=true&sd=true>

Masukkan jawaban kamu disini!

2 

Link pendukung
Masukkan link pendukung disini!

Upload Berkas
Choose File | No file chosen

3 

Kelompok Soal
-- Semua Kelompok --

Nomor Soal
Soal No : 3

1 2 3 4

< No. 2 No. 4 >

Selesai Ujian >


B.2 Cetak Kartu UTS


1. Masuk SITU2
2. Pilih menu **SIM Akademik->Mahasiswa**

SITU AKADEMIK 2.0
UNIVERSITAS PASUNDAN


Halaman Profil Keluar



Daftar Modul

 **SIM Akademik**

 **SIM Support & Helpdesk**

Daftar Role
SIM Akademik

 **Mahasiswa**
S1 - FH

3. Klik menu Akademik -> Riwayat KRS

The screenshot shows the SIM Akademik interface for Universitas Pasundan. The top navigation bar includes 'Beranda', 'Jadwal', 'Akademik', 'Tingkat Akhir', and 'Hasil Studi'. The 'Akademik' menu is expanded, showing options like 'Pengisian KRS', 'Riwayat KRS', 'Menguang', and 'Nilai Mahasiswa'. The 'Riwayat KRS' option is highlighted with a red box and a red arrow. The main content area displays the student's IPS and IPK (0,00 and 3,83 respectively), a line graph of semester IPS, and a notification about a new bill.

4. Klik tombol Aksi -> Cetak Kartu UTS

The screenshot shows the 'Riwayat KRS' page for a student. The page header includes 'Beranda', 'Jadwal', 'Akademik', 'Tingkat Akhir', and 'Hasil Studi'. The 'Aksi' button is highlighted with a red box and a red arrow. The 'Cetak Kartu UTS' option is also highlighted with a red box and a red arrow. The page displays student information (NIM, Status Mahasiswa, Angkatan, Tahun Kurikulum, Nama Mahasiswa, Program Studi, Pembimbing Akademik, Semester / IPK Lulus) and a list of courses.

No	Kode	Nama Mata Kuliah	Nama Kelas	SKS	Jadwal	Ketepatan